

ESTADO DE FLUJO DE EFECTIVO

MUNICIPIO: ZINACANTEPEC, 2105

DEL 1 AL 30 DE JUNIO DE 2019

CONCEPTO	MES ACTUAL	MES ANTERIOR
FLUJOS DE EFECTIVO DE LAS ACTIVIDADES DE OPERACIÓN		
ORIGEN	-4,035,254.63	-4,223,810.52
Impuestos	0.00	314,410.71
Cuotas y Aportaciones de Seguridad Social	0.00	0.00
Contribuciones o Aportaciones de Mejoras por Obra Pública	0.00	0.00
Derechos	2,760,586.63	3,783,715.84
Productos de Tipo Corriente	0.00	0.00
Aprovechamientos de Tipo Corriente	0.00	0.00
Ingresos por Venta de Bienes y Servicios de Organismos Descentralizados	0.00	0.00
Contribuciones no comprendidas en la Ley de Ingresos causadas en ejercicios fiscales	0.00	0.00
Participaciones y Aportaciones	0.00	0.00
Transferencias, Asignaciones, Subsidios y Otras Ayudas	0.00	0.00
Ingresos Financieros (Utilidades y Rendimientos)	140.36	413.79
Otros Origenes de Operacion	-6,795,981.62	-8,322,410.86
APLICACION	-3,894,152.86	-3,136,115.05
Servicios Personales	1,689,975.20	2,559,810.99
Materiales y Suministros	664,108.83	1,458,211.55
Servicios Generales	3,207,273.55	768,619.12
Transferencias, Asignaciones, Subsidios y Otras Ayudas	290,471.18	352,514.15
Participaciones, Aportaciones y Apoyos Federales	0.00	0.00
Deuda Pública	0.00	0.00
Pagos de Adefas	0.00	0.00
Otras Aplicaciones de Operacion	-9,745,981.62	-8,275,410.86
FLUJOS NETOS DE EFECTIVO POR ACTIVIDADES DE OPERACIÓN	-141,101.77	-1,087,615.47



ESTADO DE FLUJO DE EFECTIVO

MUNICIPIO: ZINACANTANPEC, 2105 DEL : AL 30 DE JUNIO DE 2019

CONCEPTO	MES ACTUAL	MES ANTERIOR
----------	------------	--------------

FLUJOS DE EFECTIVO DE LAS ACTIVIDADES DE INVERSIÓN

ORIGEN 0.00 0.00

BIENES INMUEBLES, INFRAESTRUCTURA Y CONSTRUCCIONES EN PROCESO

BIENES MUEBLES

OTROS ORIGENES DE INVERSIÓN

0.00 0.00

APLICACION

BIENES INMUEBLES, INFRAESTRUCTURA Y CONSTRUCCIONES EN PROCESO

BIENES MUEBLES

OTRAS APLICACIONES DE INVERSIÓN

0.00 0.00

0.00 0.00

953,313.72

70,550.86

953,313.72

70,550.86

FLUJOS NETOS DE EFECTIVO POR ACTIVIDADES DE INVERSIÓN

-953,313.72

-70,550.86

FLUJOS DE EFECTIVO DE LAS ACTIVIDADES DE FINANCIAMIENTO

ORIGEN

ENDUDAMIENTO NETO

INTERNO

EXTERNO

OTROS ORIGENES DE FINANCIAMIENTO

APLICACION

SERVICIOS DE LA DEUDA

INTERNO

EXTERNO

OTRAS APLICACIONES DE FINANCIAMIENTO

FLUJOS NETOS DE EFECTIVO POR ACTIVIDADES DE FINANCIAMIENTO

0.00

0.00

INCREMENTO / DISMINUCIÓN NETA EN EL EFECTIVO Y EQUIVALENTES AL EFECTIVO






-2,040,919.19

-211,652.63

ESTADO DE FLUJO DE EFECTIVO

MUNICIPIO: ZINACANTEPEC, 2105	DEL 1 AL 30 DE JUNIO DE 2019
CONCEPTO	MES ACTUAL MES ANTERIOR

EFECTIVO Y EQUIVALENTES AL EFECTIVO AL INICIO DEL MES	395,280.95	2,436,210.14
EFECTIVO Y EQUIVALENTES AL EFECTIVO AL FINAL DEL MES	183,628.32	395,210.95

 DIRECCIÓN	 SUBDIRECCIÓN DE ADMINISTRACIÓN Y FINANZA	
 C. JESÚS REYES CONSUELO DIRECTOR GENERAL	 C.P. LUIS BUSTAMANTE TERÁN SUBDIRECTOR DE ADMINISTRACIÓN Y FINANZAS	 LIC. LEONARDO JOAQUÍN BRAVO VILLANUEVA COMISARIO